

Användarmanual

MITT ENERGI SVERIGE

Mitt Energi Sverige – Användarmanual

Mitt Energi Sverige är Energi Försäljning Sveriges statistiktjänst. Här har du som kund möjlighet att online ta del av viktig information om din elförbrukning över tid samt att ta fram tidigare elfakturor. Mitt Energi Sverige är ett verktyg för dig som vill fördjupa dig i din och ditt företags elanvändning.

Mitt Energi Sverige ger dig möjlighet att

- Ta del av Energi Försäljning Sveriges dagliga marknadsinformation
- Överskåda vilka anläggningar som finns hos Energi Försäljning Sverige
- Skapa personliga- och företagsgrupper efter behov
- Få tillgång till elfakturor
- Få tillgång till nätfakturor, förutsatt att Fakturaservice ingår i avtalet
- Få tillgång till portföljrapporter
- Följa elförbrukningen över period för enskilda, grupper eller för samtliga anläggningar
- Jämföra förbrukning med tidigare perioder
- Förbrukning exporterad till Excel
- Bevaka marknadens prisutveckling

För att använda Mitt Energi Sverige behöver du;

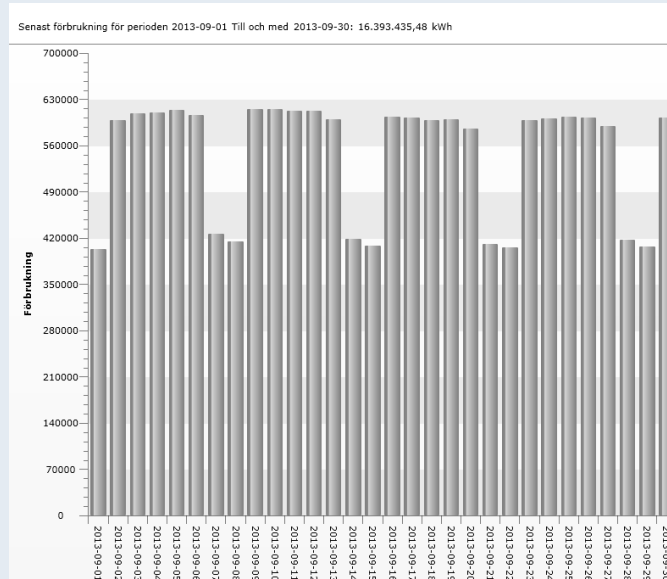
- Installera Microsoft Silverlight
- Kontakta Energi Försäljning Sverige för inloggningsuppgifter efs@energi-sverige.se
- Logga in på www.energi-sverige.se där du väljer "Mitt Energi Sverige Logga in"

Mitt Energi Sverige – Användarmanual

Förstasidan

- När du som kund loggar in på Mitt Energi Sverige hälsas du välkommen och kundansvarig för ditt företag presenteras tillsammans med kontaktuppgifter
- Du har möjlighet att ta del av Energi Försäljnings Sveriges dagliga nyhetsbrev. Här kan du följa elmarknadens utvecklingen och faktorer som påverkar den. Denna information har du även möjlighet att ta del av genom att besöka Energi Försäljning Sveriges hemsida, www.energi-sverige.se
- Ditt företags timmätta förbrukning för den senaste månaden presenteras även här.

Nyheter
Nyheter 18. oktober 10:34 Morning report - daily market update
Nyheter 17. oktober 09:30 Morning report - daily market update
Nyheter 16. oktober 09:30 Morning report - daily market update
Nyheter 15. oktober 09:15 Morning report - daily market update
Nyheter 14. oktober 09:00 Morning report - daily market update
Nyheter 11. oktober 10:14 Morning report - daily market update
Nyheter 10. oktober 09:30 Morning report - daily market update
Nyheter 9. oktober 10:00 Morning report - daily market update
Nyheter 8. oktober 10:45 Morning report - daily market update



Mitt Energi Sverige – Användarmanual

Uttagspunkter

Anläggningar som är under leverans hos Energi Försäljning Sverige överskådas genom att titta på Mitt Energi Sverige Uttagspunkter, som du finner under mina installationer. Här har du möjlighet att sortera informationen i bokstavsordning, välja ut anläggningar som ligger i ett postnummer eller filtrera ut någon specifik anläggning. Möjligheterna är många, det är fantasin som sätter begränsningarna.

- timmätt uttagspunkt (19)
- periodmätt uttagspunkt (15)
- Grupper

Anläggningarna är antingen timmätta eller periodmätta och är inledningsvis uppdelade. Genom att skapa en grupp finns det möjlighet att samtidigt titta på timmätta och periodmätta anläggningar.

Anläggningar Kontaktinformation

Översikt timmätta

Skapa - grupp av utvalda anläggningar

Ta bort - valda åtgärder från utvalda grupper

Utvald grupp:

Radera - den valda gruppen

Lägg till - valda åtgärder för den andra gruppen

Redigera grupp masterdata

Markera alla EAN nr. Kundspecifik information T/S Adress Postnummer Ort Betalare Fakturaadress Faktura postnummer

- Genom att markera anläggningar som ska tillhöra en grupp och välja "Skapa", och därefter namnge gruppen, så är det enkelt att överblicka anläggningar som du är extra intresserad av. Kanske vill du att denna grupp ska vara personlig eller att hela företaget ska ha tillgång till den, valet är ditt.
- Vill du sedan lägga till nya anläggningar gör du det genom att markera dem och välja lägg till. Grupper kan raderas genom att markera den och välja radera.
- All information kan sparas till Excel

Mitt Energi Sverige – Användarmanual

Förbrukningsanalys

- Energi Försäljning Sverige har gjort det möjligt för sina kunder att få tillgång till förbrukningsuppgifter för tim- och periodmätta anläggningar. Det går också att få ut förbrukningsvärden sorterat på grupper, vilka bildas under rubriken uttagspunkter.
- Eftersom det går att få ut mer information för de timmätta anläggningarna än för de periodmätta anläggningarna som läses av en gång i månaden behöver du som användare av Mitt Energi Sverige välja vilken information du vill titta på.
- För de timmätta anläggningarna (T) har du möjlighet att ta fram förbrukningsvärden från leveransstart hos Energi Försäljning Sverige och framåt. Värden kan specificeras för timmar, dagar, veckor, månad, kvartal och år.
- För de periodmätta anläggningarna (S) kan du titta på månadsförbrukning.
- Genom att välja period och upplösning presenteras den information som du vill få fram.
- Det är också möjligt att jämföra värden med t.ex. förgående år.
- "Hämta data" innebär att värden presenteras i graf, som kan exporteras till Excel, eller i diagram.

- timmätt uttagspunkt (19)
- periodmätt uttagspunkt (15)
- Grupper

Period val

Välj en hel period

Senaste hela månaden ▾

Från och med Till och med

2014-09-01 2014-09-30

Jämför mätdata

Upplösning

År Vecka

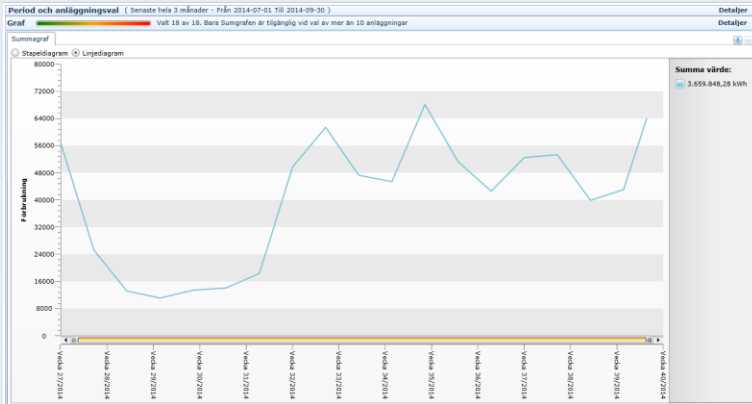
Kvartal Dag

Månad Timme

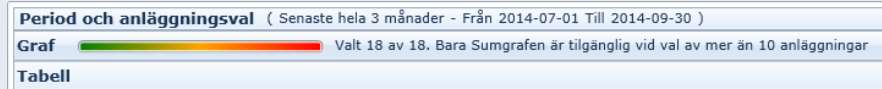
Mitt Energi Sverige – Användarmanual

Förbrukningsanalys

- Oavsett om du som användare vill titta på timmätta eller periodmätta anläggningar kan du välja att få fram informationen i diagram eller tabell.
- Väljer du att titta på förbrukningen i ett diagram kan du på ett enkelt sätt jämföra olika anläggningars förbrukning med varandra. Det är dock viktigt att känna till att det endast är 10 anläggningar i taget som kan jämföras. Detta beror på att för mycket information i diagrammet gör det svårutläsligt.
- Väljer du Graf så specificeras anläggningarnas förbrukning, medan Summagraf summerar anläggningarnas förbrukning och den gemensamma förbrukningsprofilen presenteras.
- I Tabell har du möjlighet att exportera förbrukningsinformationen till Excel



För att göra en ny sökning väljer du
"period och anläggningsval"



Mitt Energi Sverige – Användarmanual


Faktura, Kontrakt

- Som användare av Mitt Energi Sverige har du möjlighet att titta på fakturor, kreditfakturor och inbetalningar.
- Det finns här möjlighet att välja vilken period som du vill ha information om.

Översikt

Datumintervall Från Till

Faktura Kreditfaktura Inbetalning Alla



Datum	EAN nr.	Kundspecifik information	Adress	Typ	Text	Fakturanummer	Belopp	Invoice
-------	---------	--------------------------	--------	-----	------	---------------	--------	---------

- Med Mitt Energi Sverige har du tillgång till ditt elavtal, vilket du finner under fliken "Mina dokument"

Mitt Energi Sverige – Användarmanual

Portföljrapport

- Kunder som har ett finansiellt avtal har tillgång till portföljrapporter som uppdateras och laddas upp i Mitt Energi Sverige varje månad. Portföljrapporterna finner du under fliken "Mina dokument".
- Det finns möjlighet att välja vilken period du vill ha information om

Datumintervall Från Till

Datum	PDF	Dokument titel
2014-10-27	<input type="button" value="PDF"/>	Portföljrapport finansiell exempel.pdf

Mitt Energi Sverige – Användarmanual

Marknadsinformation

- I Mitt Energi Sverige har man som kund förutom den dagliga marknadsuppdateringen även tillgång till marknadsinformation som uppdateras vecko- och månadsvis i form av Energinytt. Energinytt tar upp den senaste veckan eller senaste månadens utveckling på elmarknaden.
- Som kund har man även tillgång till EI-akademin. Den laddas kontinuerligt upp i Mitt Energi Sverige. EI-akademin är ett utbildningspaket som är till för de kunder som vill lära sig mer om elmarknaden. I varje avsnitt går man igenom grundläggande information om hur elmarknaden ser ut och fungerar.
- Energinytt och EI-akademin finner du under fliken "Mina dokument – Marknadsinformation"

Datumintervall Från Till

Marknadsinformation

	Datum	PDF	Dokument titel
>	2014-10-23	<input type="button" value="PDF"/>	Månadens Energinytt April 2014.pdf
	2014-10-23	<input type="button" value="PDF"/>	Energinytt_vecka_43_2014.pdf
	2014-10-23	<input type="button" value="PDF"/>	EI-akademin_avsnitt 1.pdf

Mitt Energi Sverige – Användarmanual

Rapportering

- I Mitt Energi Sverige kan du beställa kontinuerliga månadsrapporter med förbrukningsinformation på dina anläggningar.
- När det finns förbrukningsinformation för dina anläggningar för föregående månad skickas ett mail till angiven e-postadress. I mailet får man en länk till en nedladdningsbar excelfil med förbrukningsinformation.

	Grupp uttagpunkter	Rapporttyp	Vald exportmodell	Kör	Rapport setup	Mottagare	Senaste rapport datum	Status	Historiska rapporter
>	Alla Uttagpunkter	Månadsvis	Länk i e-post	Månadsvis	<input type="button" value="Redigera"/>	Marcus.jonsson@energi-sverige.se		Nya	<input type="button" value="Kör"/>

Mitt Energi Sverige – Användarmanual

Prisövervakning

- Med Mitt Energi Sverige har du möjlighet att bevaka elmarknaden. Här kan du lägga in information om vid vilken prisnivå du via mail eller SMS vill bli kontaktad. Kanske är prisnivån rätt för att du ska vilja göra en prislåsning.
- Under prisbevakning visas de prisbevakningar som du har lagt in information om.
- Under fliken prisbevakning har du möjlighet att lägga in information om vilken produkt du vill ha information om, vilken bevakningsnivå du vill ha och på vilket sätt som du vill bli kontaktad på.

Prisövervakning

Prisbevakningar

Start datum Slut datum

Hittat 0 larm.

Prisbevakningar

Vald produkt

Text (Max 50 tecken)

Sista dag prislåsning
bevakning e-post (Max 50 tecken)

SMS: +46

Mitt Energi Sverige – Användarmanual

Fakturaservice

- Kunder som har tecknat avtalet Energi Sverige Fakturaservice får i Mitt Energi Sverige tillgång till sina nätfakturor, vilka är inskannade från nätbolagen.
- När du söker efter fakturor väljer du den period som du vill att fakturan ska avse.
- Genom filtrering finns möjligheten att sortera anläggningarna

Från Till

Från datum ▼	Till datum ▼	EAN nr. ▼	Kundspecifik information ▼	Adress ▼	Fakturanummer ▼	Belopp ▼	Nätägare ▼	Fil
--------------	--------------	-----------	----------------------------	----------	-----------------	----------	------------	-----